

Flow indicator / Indikátor průtoku

Art.no.: 59 00 90

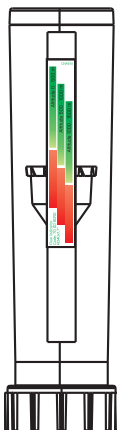
66 00 90

70 00 90RD

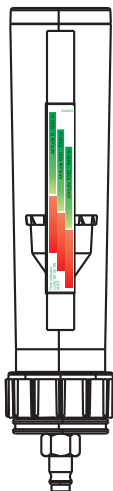
Produced by / Vyrábí:

CleanAIR® by maxsafe.

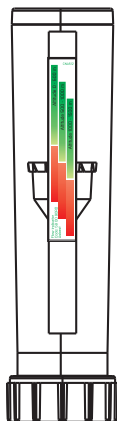
59 00 90



66 00 90



70 00 90RD



EN

- Disconnect the hose from the unit
- Connect the indicator to the unit
- Air flow isn't sufficient if the top of the cone is placed in the red area
- Use only original new filters. Do not clean old filters by any way. There is danger of perforation of the filter!

CZ

- Odpojte hadici z jednotky
- Připojte indikátor k jednotce
- Průtok je nedostatečný pokud je horní hrana kuželky v červeném poli
- Používejte pouze nové originální filtry. Nečistěte staré filtry žádným způsobem, hrozí vážné nebezpečí jejich poškození!

FR

- Déconnectez le tuyau de l'unité.
- Connectez l'indicateur de débit à l'unité.
- Le débit d'air est insuffisant lorsque le haut du cône se situe dans la zone rouge.
- Utilisez uniquement des filtres neufs et d'origine. Ne nettoyez en aucun cas des filtres usagés en raison d'un danger de perforation du filtre !

Flow indicator / Indikátor průtoku

Art.no.: 59 00 90

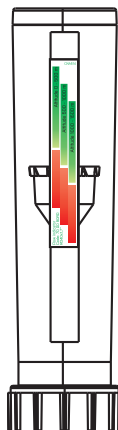
66 00 90

70 00 90RD

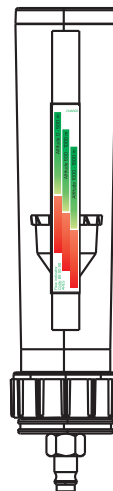
Produced by / Vyrábí:

CleanAIR® by maxsafe.

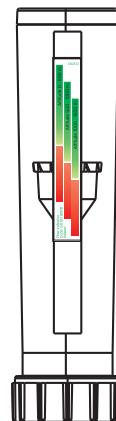
59 00 90



66 00 90



70 00 90RD



EN

- Disconnect the hose from the unit
- Connect the indicator to the unit
- Air flow isn't sufficient if the top of the cone is placed in the red area
- Use only original new filters. Do not clean old filters by any way. There is danger of perforation of the filter!

CZ

- Odpojte hadici z jednotky
- Připojte indikátor k jednotce
- Průtok je nedostatečný pokud je horní hrana kuželky v červeném poli
- Používejte pouze nové originální filtry. Nečistěte staré filtry žádným způsobem, hrozí vážné nebezpečí jejich poškození!

FR

- Déconnectez le tuyau de l'unité.
- Connectez l'indicateur de débit à l'unité.
- Le débit d'air est insuffisant lorsque le haut du cône se situe dans la zone rouge.
- Utilisez uniquement des filtres neufs et d'origine. Ne nettoyez en aucun cas des filtres usagés en raison d'un danger de perforation du filtre !

Flow indicator / Indikátor průtoku

Art.no.: 59 00 90

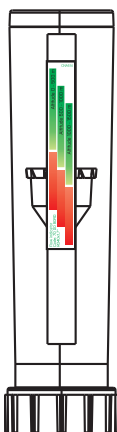
66 00 90

70 00 90RD

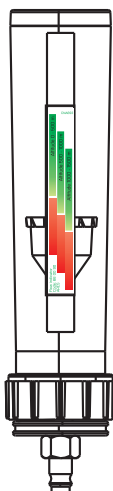
Produced by / Vyrábí:

CleanAIR® by maxsafe.

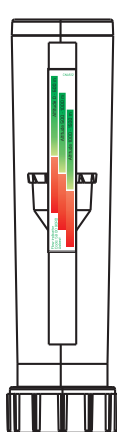
59 00 90



66 00 90



70 00 90RD



EN

- Disconnect the hose from the unit
- Connect the indicator to the unit
- Air flow isn't sufficient if the top of the cone is placed in the red area
- Use only original new filters. Do not clean old filters by any way. There is danger of perforation of the filter!

CZ

- Odpojte hadici z jednotky
- Připojte indikátor k jednotce
- Průtok je nedostatečný pokud je horní hrana kuželky v červeném poli
- Používejte pouze nové originální filtry. Nečistěte staré filtry žádným způsobem, hrozí vážné nebezpečí jejich poškození!

FR

- Déconnectez le tuyau de l'unité.
- Connectez l'indicateur de débit à l'unité.
- Le débit d'air est insuffisant lorsque le haut du cône se situe dans la zone rouge.
- Utilisez uniquement des filtres neufs et d'origine. Ne nettoyez en aucun cas des filtres usagés en raison d'un danger de perforation du filtre !

Flow indicator / Indikátor průtoku

Art.no.: 59 00 90

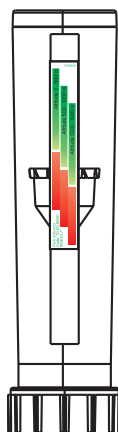
66 00 90

70 00 90RD

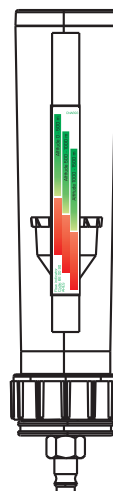
Produced by / Vyrábí:

CleanAIR® by maxsafe.

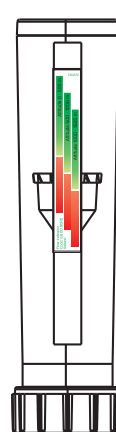
59 00 90



66 00 90



70 00 90RD



EN

- Disconnect the hose from the unit
- Connect the indicator to the unit
- Air flow isn't sufficient if the top of the cone is placed in the red area
- Use only original new filters. Do not clean old filters by any way. There is danger of perforation of the filter!

CZ

- Odpojte hadici z jednotky
- Připojte indikátor k jednotce
- Průtok je nedostatečný pokud je horní hrana kuželky v červeném poli
- Používejte pouze nové originální filtry. Nečistěte staré filtry žádným způsobem, hrozí vážné nebezpečí jejich poškození!

FR

- Déconnectez le tuyau de l'unité.
- Connectez l'indicateur de débit à l'unité.
- Le débit d'air est insuffisant lorsque le haut du cône se situe dans la zone rouge.
- Utilisez uniquement des filtres neufs et d'origine. Ne nettoyez en aucun cas des filtres usagés en raison d'un danger de perforation du filtre !